

Cloud Storage Light for SharePoint 試行サイト作成手順

試行サイトの作成

最初に以下のサイトにアクセスしてテストサイトを作成します。

<https://www.cloudstoragelight.com/sharepoint/Account/CreateCloudAccount>

クラウドアカウント：	任意（英数 5 文字以上のシンボル）
SharePoint サイト URL：	自社 SharePoint Online の URL
電子メール：	自社 SharePoint Online のアカウントメールアドレス
パスワード：	上記のパスワード

The screenshot shows a web browser window with the URL [cloudstoragelight.com/sharepoint/account/createcloudaccount](https://www.cloudstoragelight.com/sharepoint/account/createcloudaccount). The page title is "クラウドアカウントの作成." (Create Cloud Account). The form contains the following fields:

- クラウドアカウント (Cloud Account): mytestsite
- SharePoint サイト URL (SharePoint Site URL): https://proaxiaconsulting-public.sharepoint.com/
- 電子メール (Email): akihiro.ehara@proaxiaconsulting.onmicrosoft.com
- パスワード (Password): [masked]

Below the form, there is a disclaimer in Japanese and English. The Japanese text states that the site is for demonstration purposes only, can be closed or changed without notice, and that users should not store confidential information. The English text is a translation of this disclaimer. At the bottom, there is a "作成" (Create) button and a checkbox labeled "上記に同意(agree)" (I agree to the above) which is checked.

SharePoint アプリの登録

以下の URL より自社の SharePoint Online に SharePoint アプリを登録します。

[https://\[会社名\].sharepoint.com/sites/AppCatalog/_layouts/15/appregnew.aspx](https://[会社名].sharepoint.com/sites/AppCatalog/_layouts/15/appregnew.aspx)

クライアントシークレットは生成します。その他は以下の値を入力します。

クライアント ID : 97842385-e58c-4aab-bd6e-f729b96b842b
クライアントシークレット : XJyuNB1AqZY8s1De9GPDGe4Dd/cH7onYTfuixKRNUWQ=
タイトル: 任意
アプリドメイン : www.cloudstoragelight.com
リダイレクト先の URI : https://www.cloudstoragelight.com/sharepoint/

アプリの登録

proaxiaconsulting.sharepoint.com/sites/AppCatalog/_layouts/15/appregnew.aspx

サイト

共有 フォロー

ホーム

最近使った項目

SharePoint 用アプリ

Office 用アプリ

アプリ要求

サイト コンテンツ

アプリ ID が正常に作成されました。

クライアント ID: 97842385-e58c-4aab-bd5e-f729b96b842b
クライアント シークレット: XJyuNB1AqZY8s1De9GPDGe4Dd/ch7onYtFuixKRNUWQ=
タイトル: cloud storage light
アプリ ドメイン: www.cloudstoragelight.com
リダイレクト先の URI: https://www.cloudstoragelight.com/sharepoint/

OK

SharePoint アプリのインストール

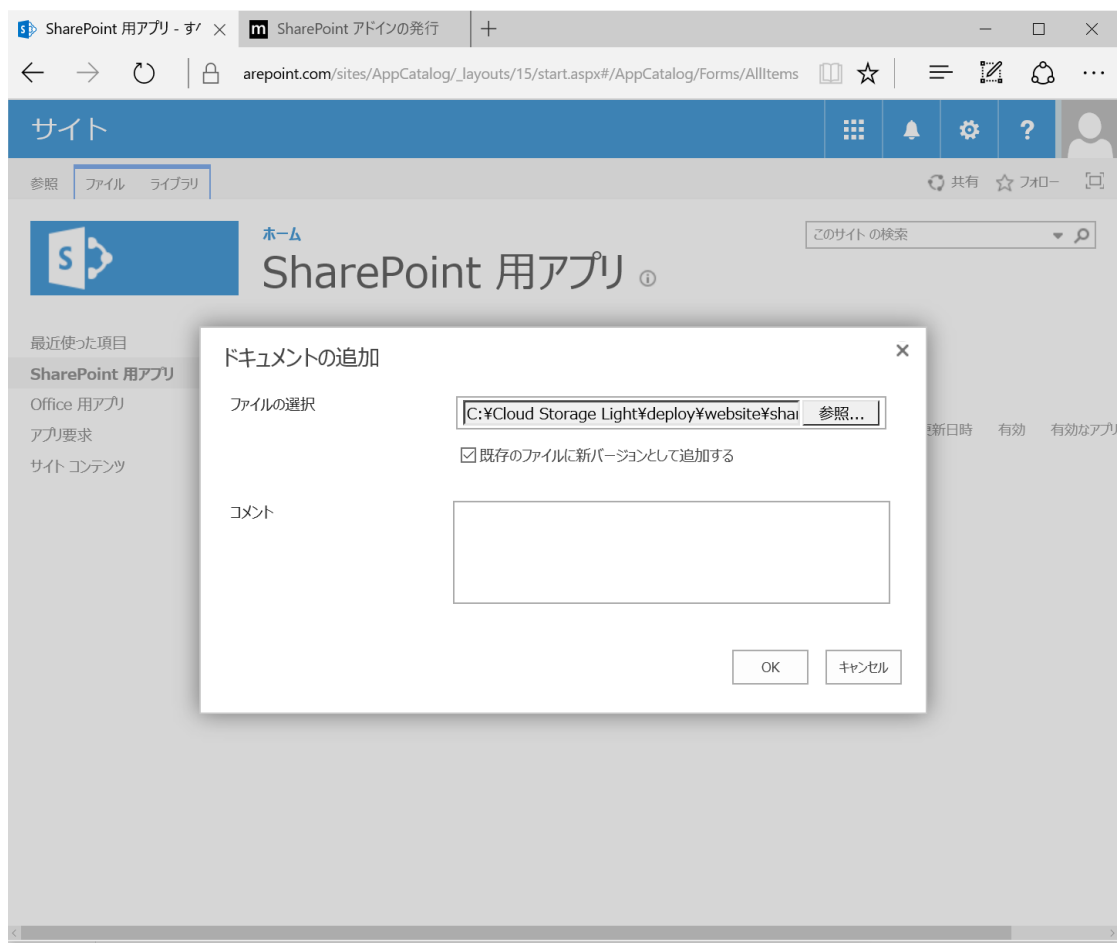
以下の URL から ZIP ファイルをダウンロードして展開します。

<https://www.cloudstoragelight.com/sharepointaddin/CloudStorageLight.SharePoint.zip>

展開した CloudStorageLight.SharePoint.app を以下の URL にアクセスして SharePoint 用アプリを登録します。

[https://\[会社名\].sharepoint.com/sites/AppCatalog/_layouts/15/start.aspx#](https://[会社名].sharepoint.com/sites/AppCatalog/_layouts/15/start.aspx#)

[/AppCatalog/Forms/AllItems.aspx](#)



SharePoint 用アプリ - SharePoint アドインの発行

/15/start.aspx#/AppCatalog/Forms/AllItems.aspx#InplviewHashcec6e78f-1266-4dde

サイト

参照 ファイル ライブラリ 共有 フォロー

ホーム

このサイトの検索

SharePoint 用アプリ

最近使った項目

SharePoint 用アプリ

Office 用アプリ

アプリ要求

サイト コンテンツ

アップロードが完了しました (1 個追加) [更新](#)

[+ 新規作成](#) [↑ アップロード](#) [同期](#) [共有](#) [その他](#)

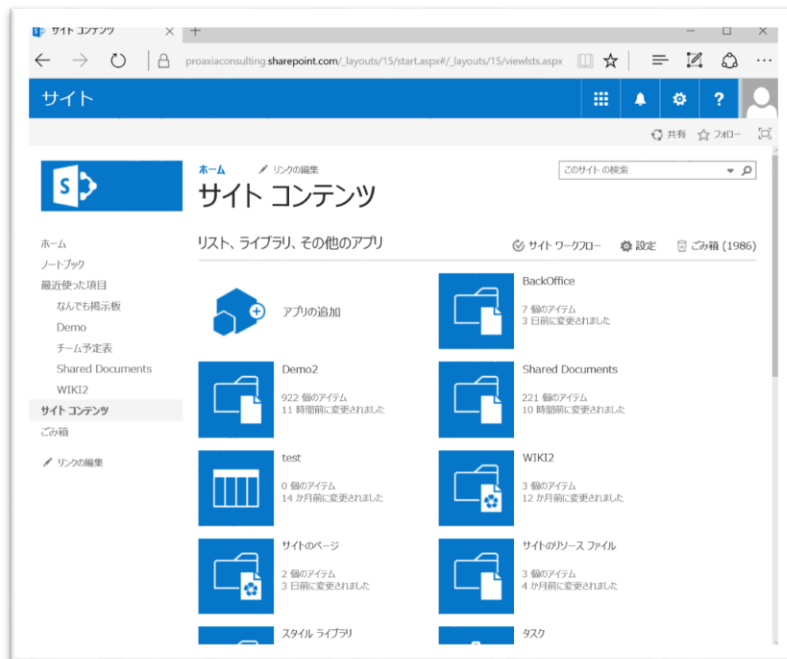
[すべてのアプリ](#) [お勧めのアプリ](#) [使用できないアプリ](#) ...

✓	📄	タイトル	名前	アプリのバージョン	編集	製品 ID	メタデータ言語	既	
▲製品 ID : {E1237D3D-EA37-444D-B3C8-394E8AE5D71E} (1)									
		Cloud Storage Light	CloudStorageLight.SharePoint *	...	1.0.0.42		{E1237D3D-EA37-444D-B3C8-394E8AE5D71E}	日本語 - 1041	は

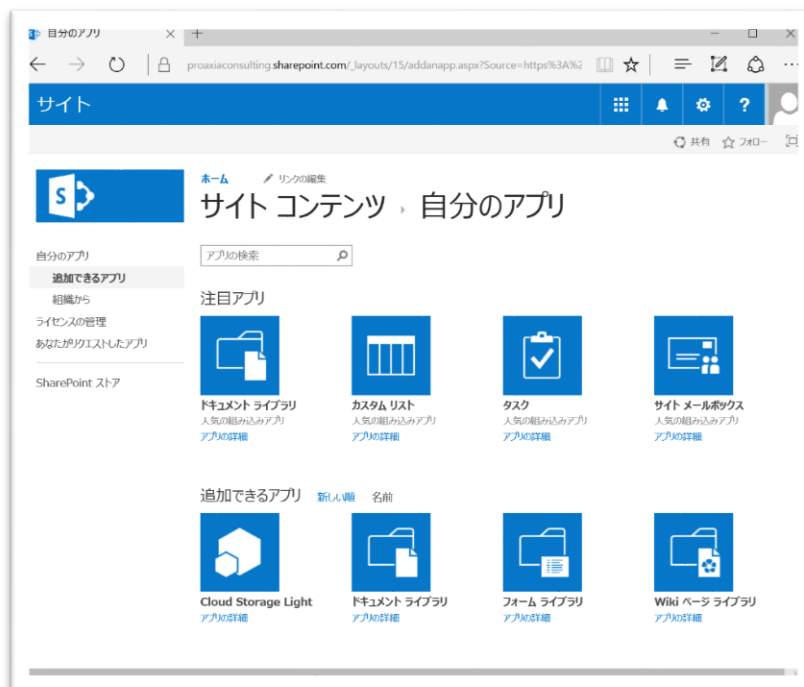
ファイルをアップロードするには、ここにドラッグします

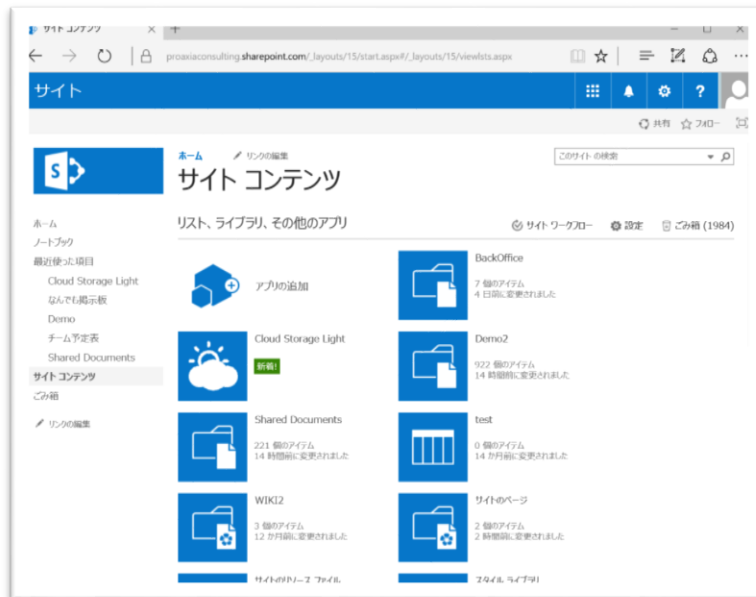
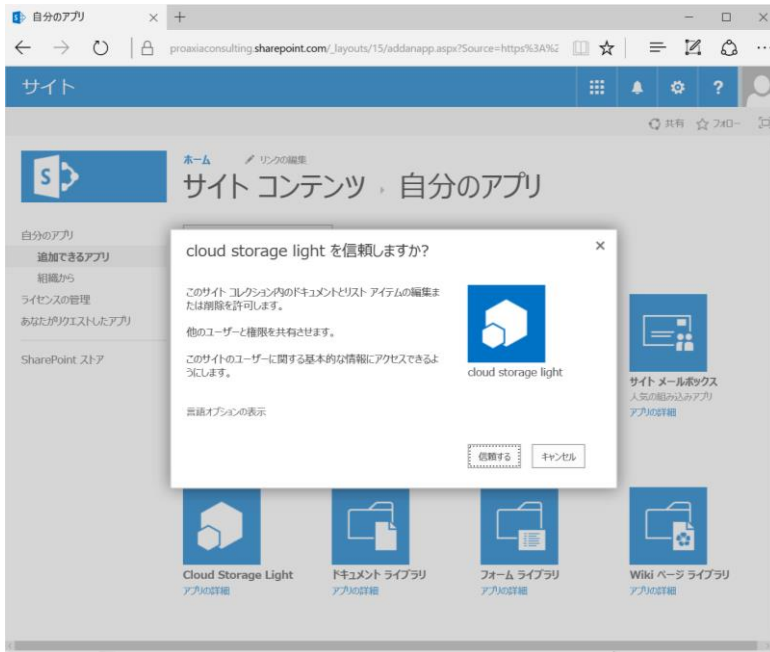
SharePoint アプリの利用

Cloud Storage Light を利用するサイトに移動し、サイトコンテンツをクリックします。



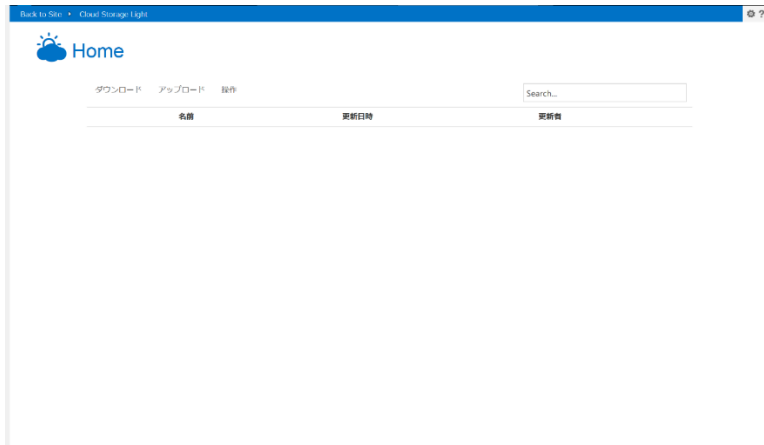
Cloud Storage Light を選択し、信頼しますか確認画面で「信頼する」を選択します。





動作確認

登録したアプリをクリックして Cloud Storage Light が利用できるか確認します。



Cloud Storage Light の Web パーツも利用できます。

